




ULU KAS.

足場機材の販売レンタル ウルカス



くさび緊結式足場 A タイプ

- KRH 3~4
- KYC 5~6
- 信和キャッチャー 7~9
- HEIWA BUILDER 10~12


アルミ製品

- アルミ朝顔 13
- ピカコーポレイション... 14~15
 - 棚台車
 - アルミ台車
 - 長尺アルミ製幅木
 - 内装足場 デスクステージ
 - はしご付き床付き布わく
 - アルミパイプ製 移動式足場
 - ベランダステップ

一般仮設資材

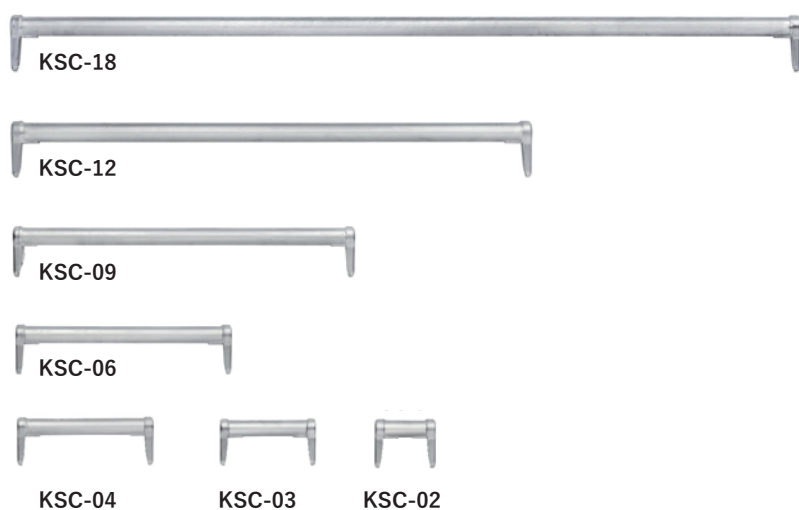
- クランプ 16
- 単管パイプ 16
- メッシュシート 16
 - 防災メッシュシート (II類)
 - ラッセルネット
 - PE シート紐
- 養生品 17
 - 仮置きラック
 - 枕木
 - 毛布 (マルチマット)
 - マルチ GRID
 - 樹脂製敷板 W ボード
- 侵入防止扉 17
- 便利部材 18
 - 敷板半架けアダプター
 - クランプ式中間割材
 - バルコニーキャッチャー
- トラック用品 18
 - コンドーパワーラッシング
 - ハイクレトラックロープ
- ナマシ番線 18
- 壁つなぎ・アンカー 18
- パレット 19
 - マルチラック
 - 先行手摺用パレット
 - 幅木用パレット
 - コンドーメッシュパレット
 - ほぞ付きパレット脚
- 吊りパレット 19

■支柱



品番	規格	単重量
KSA-36	Φ48.6 × 3600mm	13.1kg
KSA-27	Φ48.6 × 2700mm	10.1kg
KSA-18	Φ48.6 × 1800mm	6.8kg
KSA-09	Φ48.6 × 900mm	3.7kg
KSA-09頭切	Φ48.6 × 810mm	2.9kg
KSA-074	Φ48.6 × 740mm	3.2kg
KSA-045	Φ48.6 × 450mm	2.1kg

■手摺




品番	規格	単重量
KSC-18	Φ42.7 × 1800mm	4.3kg
KSC-12	Φ42.7 × 1200mm	2.9kg
KSC-09	Φ42.7 × 900mm	2.2kg
KSC-06	Φ42.7 × 600mm	1.6kg
KSC-04	Φ42.7 × 400mm	1.2kg
KSC-03	Φ42.7 × 300mm	1.1kg
KSC-02	Φ42.7 × 200mm	0.8kg

■ブレス




品番	規格	単重量
KSL-18	Φ27.2 × 2420mm	4.0kg
KSL-12	Φ27.2 × 1686mm	3.3kg
KSL-09	Φ27.2 × 1145mm	2.5kg

■ブラケット



品番	規格	単重量
KSB-40	Φ42.7 × 600mm	2.5kg
KSB-25	Φ42.7 × 400mm	1.8kg
KSBH-40	Φ42.7 × 600mm	3.4kg
KSBH-25	Φ42.7 × 400mm	2.8kg
KSBH-20	Φ42.7 × 200mm	1.7kg


■ 踏板 500 mm幅



KSD-5018

品番	規格	単重量
KSD-5018	500mm × 1800mm	15.7kg
KSD-5012	500mm × 1200mm	10.1kg
KSD-5009	500mm × 900mm	7.8kg
KSD-5006	500mm × 600mm	6.0kg

■ 踏板 400 mm幅



KSD-4012

品番	規格	単重量
KSD-4018	400mm × 1800mm	13.2kg
KSD-4012	400mm × 1200mm	9.4kg
KSD-4009	400mm × 900mm	6.6kg
KSD-4006	400mm × 600mm	5.2kg

■ 踏板 250 mm幅



KSD-2509

品番	規格	単重量
KSD-2518	250mm × 1800mm	9.0kg
KSD-2515	250mm × 1500mm	7.3kg
KSD-2512	250mm × 1200mm	6.6kg
KSD-2509	250mm × 900mm	5.0kg
KSD-2506	250mm × 600mm	3.9kg
KSD-2504	250mm × 400mm	3.1kg

■ 梁柱



KSG-36

品番	規格	単重量
KSG-36	Φ48.6/Φ42.7 × 3600mm	23.5kg
KSG-54	Φ48.6/Φ42.7 × 5400mm	37.7kg

■ アダプター

サイドアダプター



KSM-120

センターアダプター



KSDS-A1



KSDS-A2

品番	規格	単重量
KSM-120	巾狭足場用	0.6kg
KSDS-A1	-	0.7kg
KSDS-A2	-	0.9kg

■ ジャッキ



KSE-6
固定型



KSE-6S
自在型




AJH-20
A ジャッキホルダー



KSE-6P
壁当ジャッキ

品番	規格	単重量
KSE-06	Φ38.0 × 600mm	2.7kg
KSE-06S	Φ38.0 × 600mm	2.9kg
AJH-20	Φ48.6 × 245mm	1.0kg
KSE-6P	Φ38.0 × 600mm	2.1kg

■ ガードフェンス



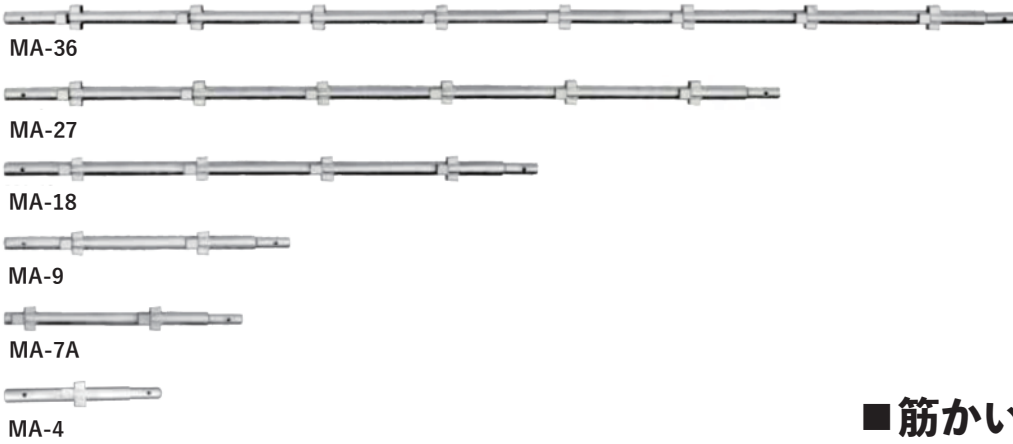
KSGA-18

■ 補助ステップ



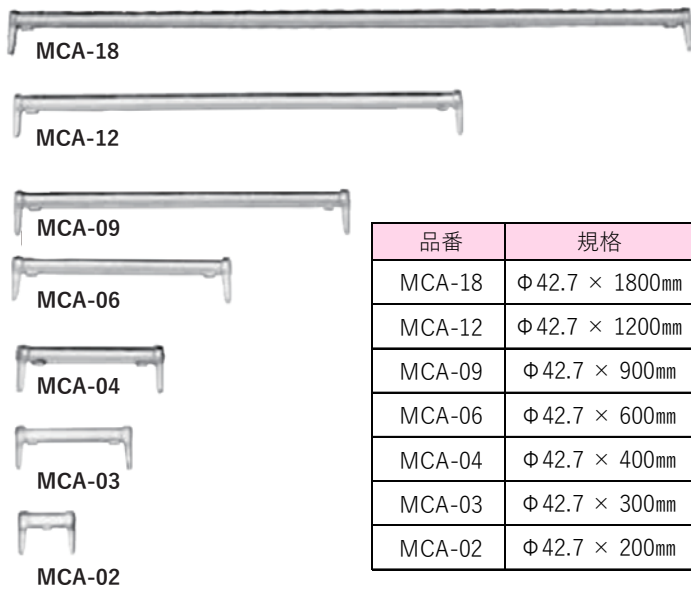
AQ-N

■ 支柱



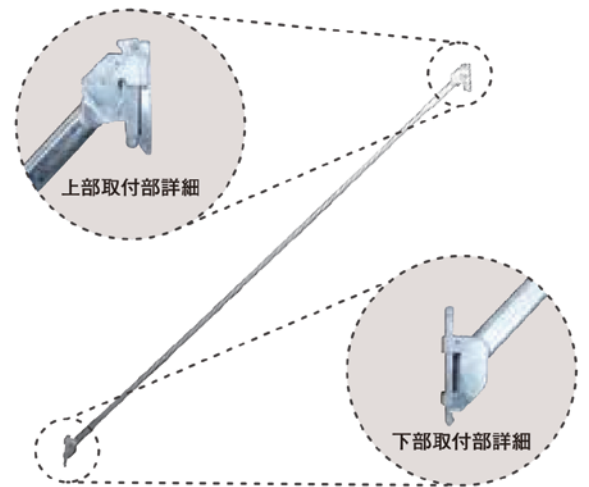
品番	規格	単重量
MA-36	Φ48.6 × 3600mm	13.2kg
MA-27	Φ48.6 × 2700mm	10.0kg
MA-18	Φ48.6 × 1800mm	6.9kg
MA-9	Φ48.6 × 900mm	3.8kg
MA-7A	Φ48.6 × 730mm	3.3kg
MA-4	Φ48.6 × 450mm	2.1kg

■ 手摺




品番	規格	単重量
MCA-18	Φ42.7 × 1800mm	4.4kg
MCA-12	Φ42.7 × 1200mm	3.1kg
MCA-09	Φ42.7 × 900mm	2.4kg
MCA-06	Φ42.7 × 600mm	1.7kg
MCA-04	Φ42.7 × 400mm	1.3kg
MCA-03	Φ42.7 × 300mm	1.0kg
MCA-02	Φ42.7 × 200mm	0.7kg

■ 筋かい



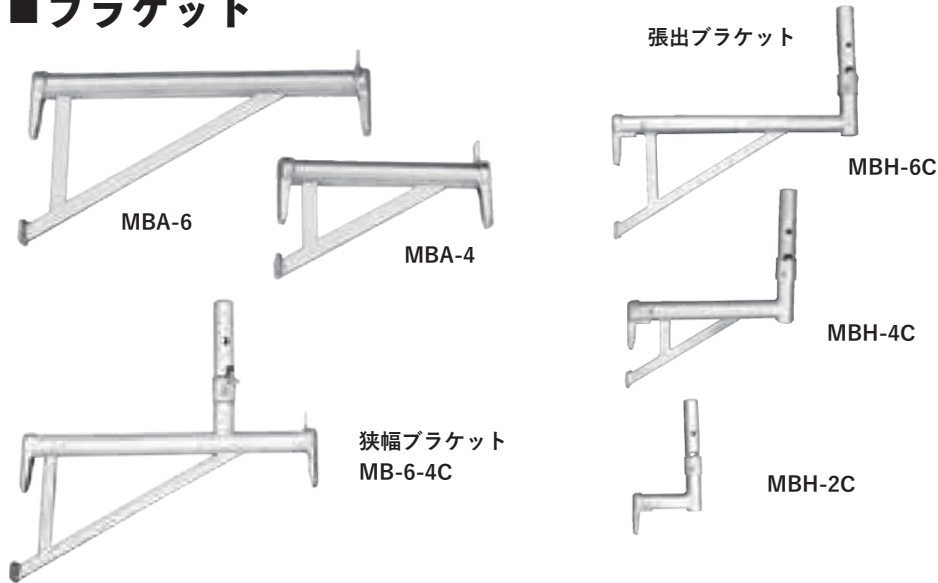
品番	規格	単重量
MK-18B	Φ27.2 × 1800mm × 1800mm	3.8kg
MK-12B	Φ27.2 × 1200mm × 1350mm	2.9kg
MK-9B	Φ27.2 × 900mm × 900mm	2.2kg

■ 踏板




品番	規格	単重量
MDA-1840	400mm × 1800mm	13.0kg
MDA-1240	400mm × 1200mm	9.2kg
MDA-940	400mm × 900mm	7.1kg
MDA-640	400mm × 600mm	5.5kg
MDA-1825	250mm × 1800mm	9.5kg
MDA-1225	250mm × 1200mm	6.8kg
MDA-925	250mm × 900mm	5.5kg
MDA-625	250mm × 600mm	4.3kg

■ ブラケット



品番	規格	単重量
MBA-6	Φ42.7 × 600mm	2.6kg
MBA-4	Φ42.7 × 400mm	1.8kg
MBH-6C	Φ42.7 × 600mm	3.2kg
MBH-4C	Φ42.7 × 400mm	2.6kg
MBH-2C	Φ42.7 × 200mm	1.6kg
MB-6-4C	Φ42.7 × 600mm	3.2kg

■ 階段



補助ステップ
MR-6




品番	規格	単重量
MH-18NAL	393mm × 2546mm	12.0kg
MB-6G	Φ27.2 × 500mm	1.1kg
MR-6	370mm × 660mm	3.9kg

■ 梁枠




品番	規格	単重量
MG-54B	5400mm	41.0kg
MG-36B	3600mm	27.1kg

■ ジャッキ



品番	規格	単重量
ME-6C	Φ38.0 × 600mm	2.8kg
ME-6CS	Φ38.0 × 600mm	3.2kg
MJH-20	Φ48.6 × 245mm	1.1kg
ME-6CWN	Φ41.0 × 600mm	2.5kg

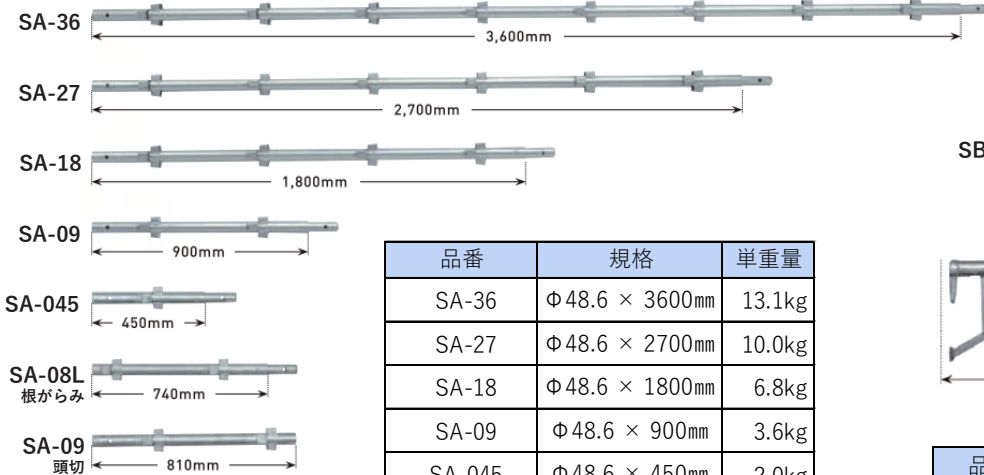
■ アダプター




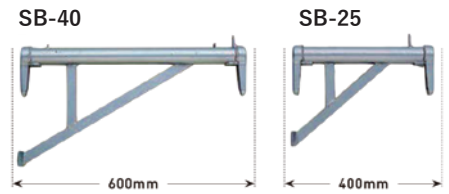
品番	規格	単重量
MM-100	Φ42.7 × 130mm	0.5kg
MN-4	—	0.1kg

■ブラケット

■支柱

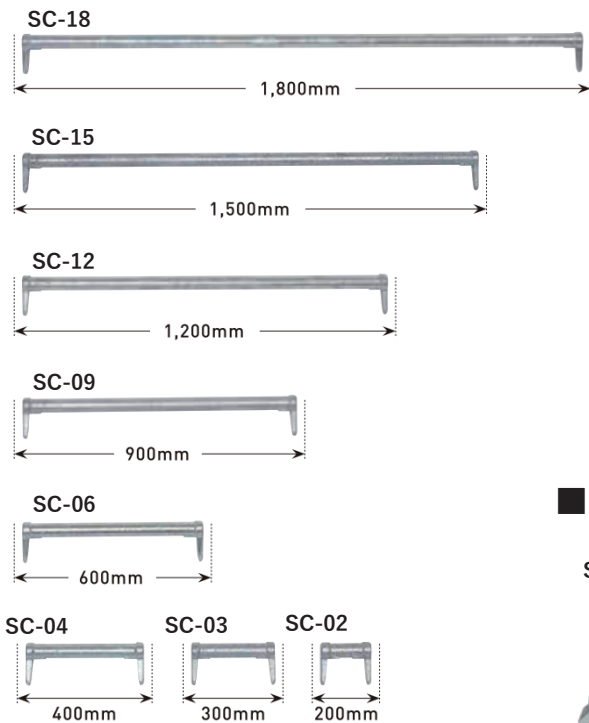


品番	規格	単重量
SA-36	Φ48.6 × 3600mm	13.1kg
SA-27	Φ48.6 × 2700mm	10.0kg
SA-18	Φ48.6 × 1800mm	6.8kg
SA-09	Φ48.6 × 900mm	3.6kg
SA-045	Φ48.6 × 450mm	2.0kg
SA-08L 根がらみ	Φ48.6 × 740mm	3.5kg
SA-09 頭切	Φ48.6 × 810mm	3.0kg



品番	規格	単重量
SB-40	600mm (500、400mm幅踏板用)	2.5kg
SB-25	400mm (250mm幅踏板用)	1.8kg
SBH-40	600mm (500、400mm幅踏板用)	3.3kg
SBH-25	400mm (250mm幅踏板用)	2.7kg
SBH-20	200mm	1.8kg

■手摺



■ベース



品番	規格	単重量
SPB-24	140角用プラスチック製	0.5kg
SPB-24S	140角用スチール製	0.8kg
SPB-600P	120・140角兼用	1.5kg

■ロックピン



品番	規格	単重量
SN-8	支柱内付けタイプ	12g
SN-1N12	支柱外付けタイプ	160g
SJ-1	支柱外付けタイプ	44g

品番	規格	単重量
SC-18	Φ42.7 × 1800mm	4.3kg
SC-15	Φ42.7 × 1500mm	3.8kg
SC-12	Φ42.7 × 1200mm	3.0kg
SC-09	Φ42.7 × 900mm	2.4kg
SC-06	Φ42.7 × 600mm	1.7kg
SC-04	Φ42.7 × 400mm	1.2kg
SC-03	Φ42.7 × 300mm	1.0kg
SC-02	Φ42.7 × 200mm	0.8kg

■ジャッキ



品番	規格	単重量
SE-6	Φ38.1 × 600mm	2.7kg
SE-6S	Φ38.1 × 600mm	2.8kg
SE-6P	Φ38.1 × 615mm	2.2kg
SJH-20	Φ48.6 × 245mm	1.1kg


■ 踏板

● 500 幅




品番	規格	単重量
SD-5018	500mm × 1,800mm	15.2kg
SD-5012H	500mm × 1,200mm	12.2kg
SD-5009H	500mm × 900mm	9.1kg
SD-5006H	500mm × 600mm	6.7kg

● 400 幅



品番	規格	単重量
SD-4018N	400mm × 1800mm	13.8kg
SD-4015N	400mm × 1500mm	11.7kg
SD-4012N	400mm × 1200mm	10.0kg
SD-4009	400mm × 900mm	7.5kg
SD-4006	400mm × 600mm	5.5kg

● 250 幅



品番	規格	単重量
SD-2518	250mm × 1800mm	9.7kg
SD-2515	250mm × 1500mm	7.3kg
SD-2512	250mm × 1200mm	6.8kg
SD-2509	250mm × 900mm	5.5kg
SD-2506	250mm × 600mm	4.0kg
SD-2504	250mm × 400mm	3.3kg
SDS-2518	250mm × 1800mm	9.4kg

■ アダプター



SDS-A1
センターアダプター



SM-120
サイドアダプター

品番	単重量
SDS-A1	0.7kg
SM-120	0.6kg

■ 筋かい




品番	規格	単重量
SL-18N	Φ 27.2 × 2608mm (W1800mm × H1800mm)	4.0kg
SL-15N	Φ 27.2 × 2074mm (W1500mm × H1350mm)	3.5kg
SL-12N	Φ 27.2 × 1551mm (W1200mm × H900mm)	2.7kg
SL-09N	Φ 27.2 × 1337mm (W900mm × H900mm)	2.4kg

■ 先行手摺



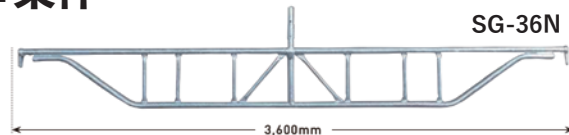
品番	単重量
SX II -18	7.3kg
SX II -15	6.5kg
SX II -12	5.7kg
SX II -09	4.9kg
SX II -06	4.3kg

■ セーフアングル 2 型



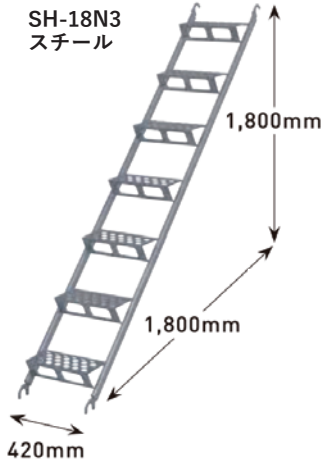
品番	単重量
ST2-18	5.4kg
ST2-15	4.7kg
ST2-12	3.8kg
ST2-09	3.0kg
ST2-06	2.2kg
ST2-12C	4.8kg
ST2-09C	3.7kg
ST2-06C	2.6kg

■ 梁枠



品番	規格	単重量
SG-36N	3600mm (2スパン)	23.3kg
SG-54N	5400mm (3スパン)	37.9kg

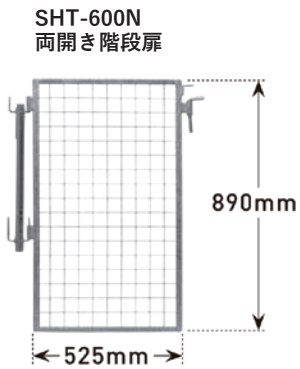
■階段・その他



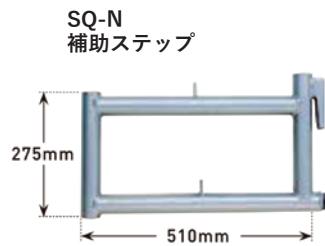
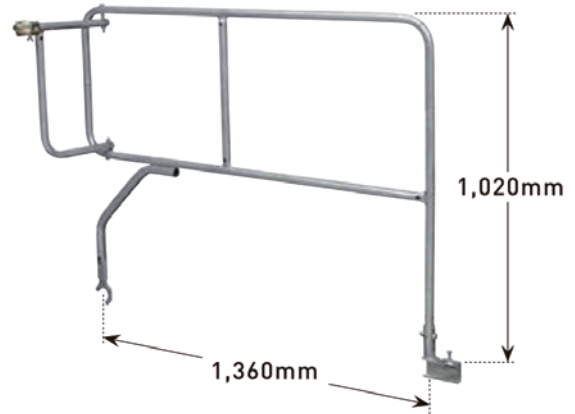
STJR-M1850S
梯子付床付布わく



品番	規格	単重量
SH-18N3	1800×1800mm	17.4kg
KDK-M427	1800×1800mm	12.3kg
SH-19H	900×900mm	10.8kg
STJR-M1850S	500×1800mm	18.1kg




S0034D
タラップガード
(階段開口部手摺)



品番	規格	単重量
SHT-600N	525×890mm(600幅用)	4.7kg
SHT-1510	555×1510mm(600幅用)	8.8kg
SB-600G	Φ27.2×561mm	1.0kg
SQ-N	510×275mm	3.9kg
SHC-18N	1800×1800mm	6.6kg
S0034D	1360×1020mm	10.2kg

SG-A
ガードフェンス A

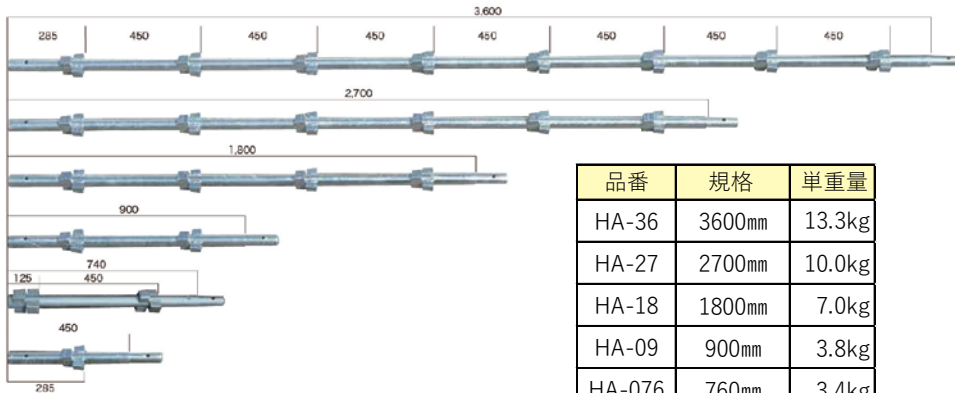


GTO-50S
アルミキャスターゲート



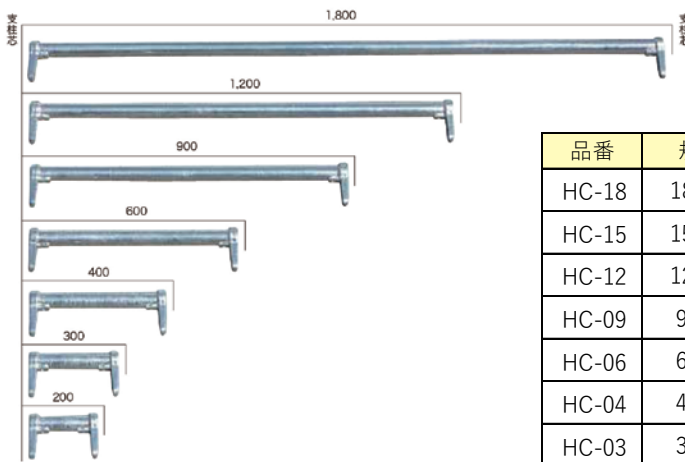
品番	規格	単重量
SG-A	1800mm×900mm	6.8kg
GTO-50S	高さ1403mm 全幅5141mm 有効開口幅4640mm	21.3kg

■支柱



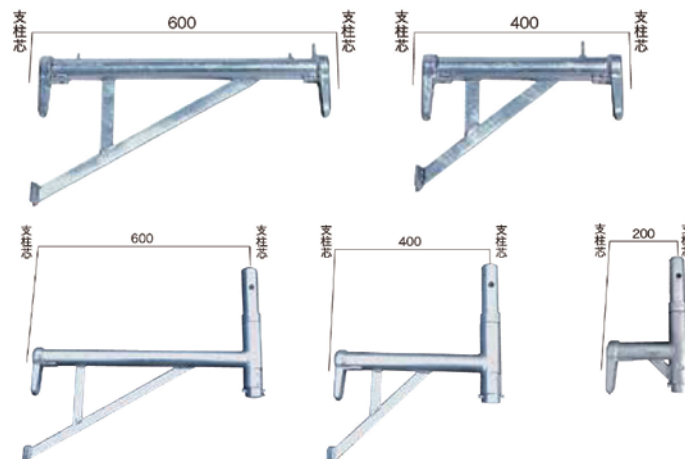
品番	規格	単重量
HA-36	3600mm	13.3kg
HA-27	2700mm	10.0kg
HA-18	1800mm	7.0kg
HA-09	900mm	3.8kg
HA-076	760mm	3.4kg
HA-045	450mm	2.1kg

■手摺



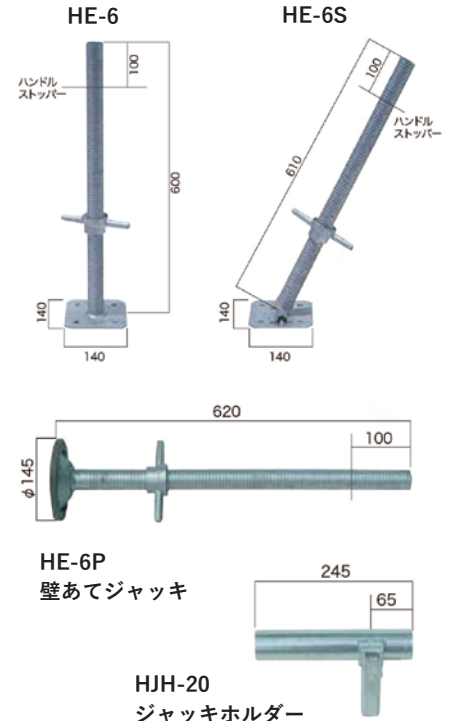
品番	規格	単重量
HC-18	1800mm	4.3kg
HC-15	1500mm	3.8kg
HC-12	1200mm	3.3kg
HC-09	900mm	2.5kg
HC-06	600mm	1.7kg
HC-04	400mm	1.3kg
HC-03	300mm	1.1kg
HC-02	200mm	0.8kg

■ブラケット



品番	規格	単重量
HB-40	支柱間隔600mm	2.7kg
HB-25	支柱間隔400mm	1.9kg
HBH-40	支柱間隔600mm	3.8kg
HBH-25	支柱間隔400mm	2.9kg
HBH-20	支柱間隔200mm	1.8kg

■ジャッキ




品番	規格	単重量
HE-6	L=600mm(固定型)	2.8kg
HE-6S	L=610mm(自在型)	3.0kg
HE-6P	L=620mm	2.3kg
HJH-20	L=245mm	1.1kg

■梯子



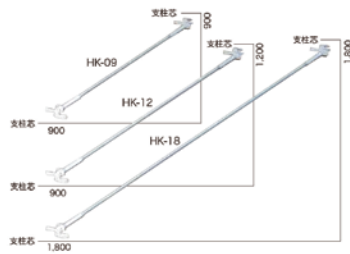
品番	規格	単重量
HF-36	3600mm	25.0kg
HF-27	2700mm	19.5kg
HF-18	1800mm	13.0kg

■踏板



踏板	500幅、400幅、300幅、250幅 各種取扱
センター踏板	250幅、150幅 各種取扱

■ 筋交



品番	単重量
HK-18	3.9kg
HK-15	3.6kg
HK-12	2.5kg
HK-09	2.2kg

■ アダプター



HDS-A1
センターアダプター (1型)

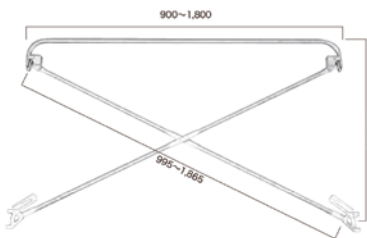


HDS-A2
センターアダプター (2型)




HM-120
サイドアダプター

■ トライアングル



品番	単重量
HASTD-18	8.0kg
HASTD-15	7.3kg
HASTD-12	6.3kg
HASTD-09	5.5kg
HASTD-06	4.6kg



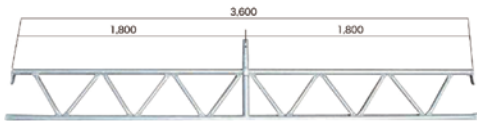
HSW-200
自在クサビ



HMN-1
ロックピン (先付)

品番	単重量
HDS-A1	0.7kg
HDS-A2	1.0kg
HM-120	0.6kg
HSW-200	0.8kg
HMN-1	0.06kg

■ 梁枋



品番	規格	単重量
HG-54	3スパン(5400mm)用	41.4kg
HG-36	2スパン(3600mm)用	27.8kg

■ ベース

HPB-24P
アンダーベース (プラ)




Wベース (140角)



HPB-24S
アンダーベース (鋼製)



下屋用アンダーベース



品番	規格	単重量
HPB-24P	140角用(150×150mm)	0.26kg
HPB-24S	140角用(240×240mm)	0.7kg
下屋用アンダーベース	200×555mm	1.2kg
Wベース	140角用(140×140mm)	0.2kg

■ 階段・その他



HH-19
鋼製階段



HH-19AL
アルミ製階段



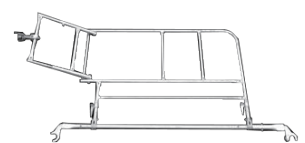
HH-19HF
鋼製ハーフ階段
(フック)




HH-19HB
鋼製ハーフ階段
(ベース)



HHC-18
階段手摺



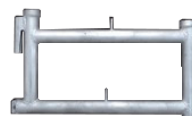
SOR-1
階段開口部手摺 (1,800 mm)



進入防止扉 6090



HSD-1
昇降ステップ



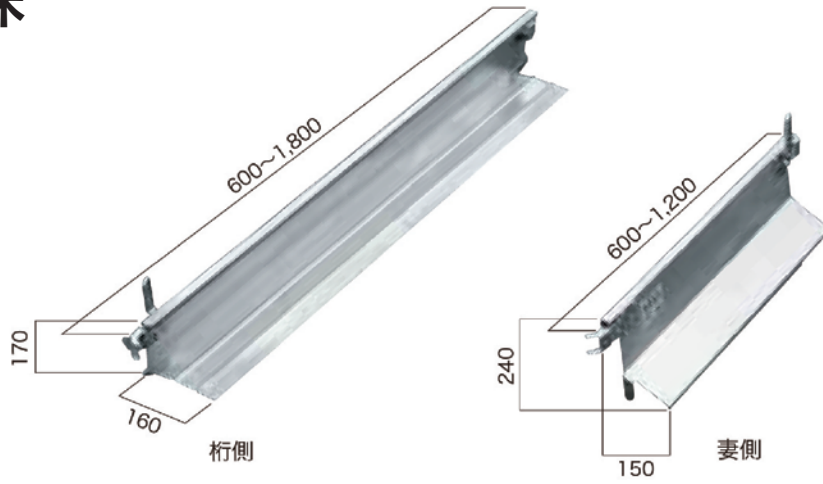
HQ-N
補助ステップ



進入防止バー

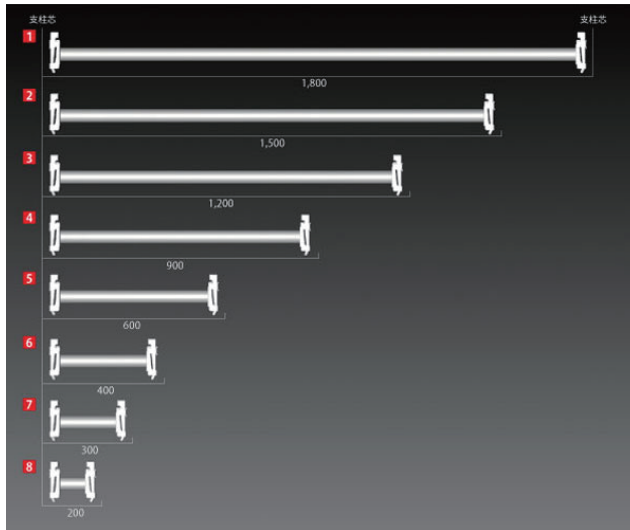
品番	規格	単重量
HH-19	7段	18.0kg
HH-19AL	アルミ7段	12.0kg
HH-19HF	4段	10.2kg
HH-19HB	3段	10.4kg
HHC-18	1800mm	7.4kg
SOR-1	インチ・メートル兼用	17.3kg
進入防止扉6090	600~900mm対応	15.0kg
HSD-1	—	1.1kg
HQ-N	—	4.2kg
進入防止バー	—	1.3kg

■ 幅木



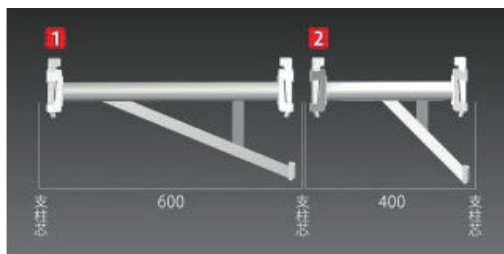
品番	規格	単重量
HL-18	1800mm	5.8kg
HL-15	1500mm	4.8kg
HL-12	1200mm	4.0kg
HL-09	900mm	3.1kg
HL-06	600mm	2.3kg
HLW-12	1200mm	4.3kg
HLW-09	900mm	3.4kg
HLW-06	600mm	2.6kg

■ ロック手摺



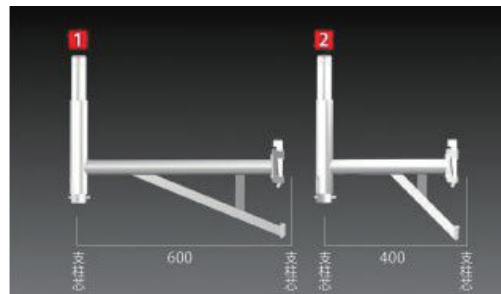
品番	規格	単重量
LHC-18	Φ42.7×1800mm	4.9kg
LHC-15	Φ42.7×1500mm	4.3kg
LHC-12	Φ42.7×1200mm	3.6kg
LHC-09	Φ42.7×900mm	2.9kg
LHC-06	Φ42.7×600mm	2.2kg
LHC-04	Φ42.7×400mm	1.8kg
LHC-03	Φ42.7×300mm	1.5kg
LHC-02	Φ42.7×200mm	1.3kg

■ ロックブラケット



LHB-40

LHB-25

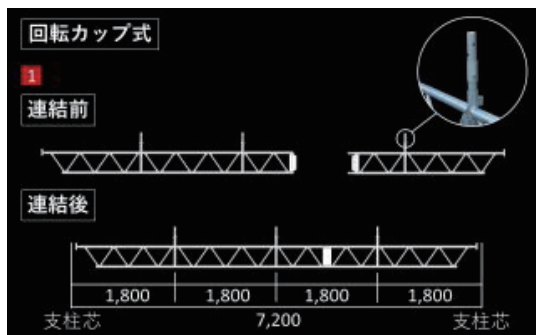


LHBH-40

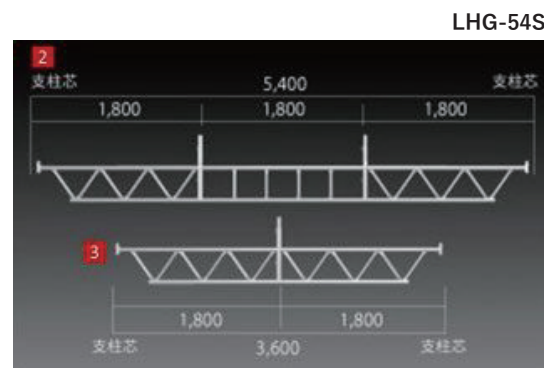
LHBH-25

品番	規格	単重量
LHB-40	Φ42.7×600mm	2.9kg
LHB-25	Φ42.7×400mm	2.2kg
LHBH-40	Φ42.7×600mm	4.1kg
LHBH-25	Φ42.7×400mm	3.4kg

■ ロックトラス



LHG-72S



LHG-36S

品番	規格	単重量
LHG-72S	7200mm	66.0kg
LHG-54S	5400mm	43.0kg
LHG-36S	3600mm	29.7kg


アルミ朝顔

●シートタイプ



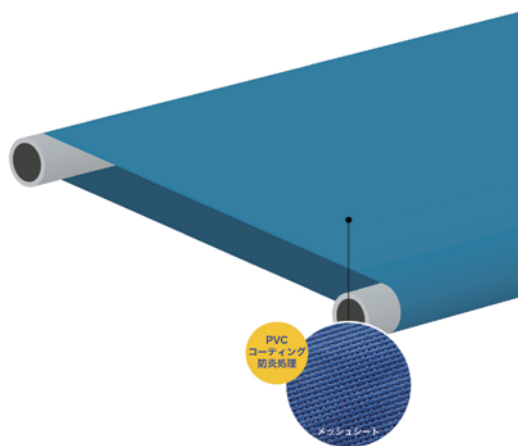
○楽美ストロングII型

「シート&ネット」の4層構造で高い安全性を確保！



○楽美II型


2層シートによる軽量化で施工における安全性を実現！



サイズ	1800	1500	1200	900	600	コーナー
上枠	3.2kg	2.9kg	2.6kg	2.3kg	2.0kg	—
本体(ストロングII型)	16.0kg	15.4kg	14.8kg	14.0kg	13.4kg	23.8kg
本体(II型)	11.9kg	11.6kg	11.3kg	10.8kg	10.3kg	15.9kg
下枠	4.6kg	4.1kg	3.5kg	3.0kg	2.5kg	—
斜材(1本あたり)	4.5kg					
上部クランプ(1個あたり)	1.2kg					—
下部クランプ(1個あたり)	1.3kg					2.5kg

●パネルタイプ

○楽美 FRP パネルユニット



サイズ	1800	1500	1200	900	600
上枠	3.2kg	2.9kg	2.6kg	2.3kg	2.0kg
堅枠(1本あたり)	4.7kg				
下枠	4.6kg	4.1kg	3.6kg	3.1kg	2.5kg
パネル(1枚あたり)	9.7kg	8.1kg	6.6kg	5.0kg	3.5kg
斜材(1本あたり)	4.5kg				
上部クランプ(1個あたり)	1.2kg				
下部クランプ(1個あたり)	1.3kg				



●アルミニウム合金製 棚台車

CAG-F1850-Z



CAG-F1850




●長尺アルミ製幅木



【オプション】
アルミ幅木用クランプ
AZ-3

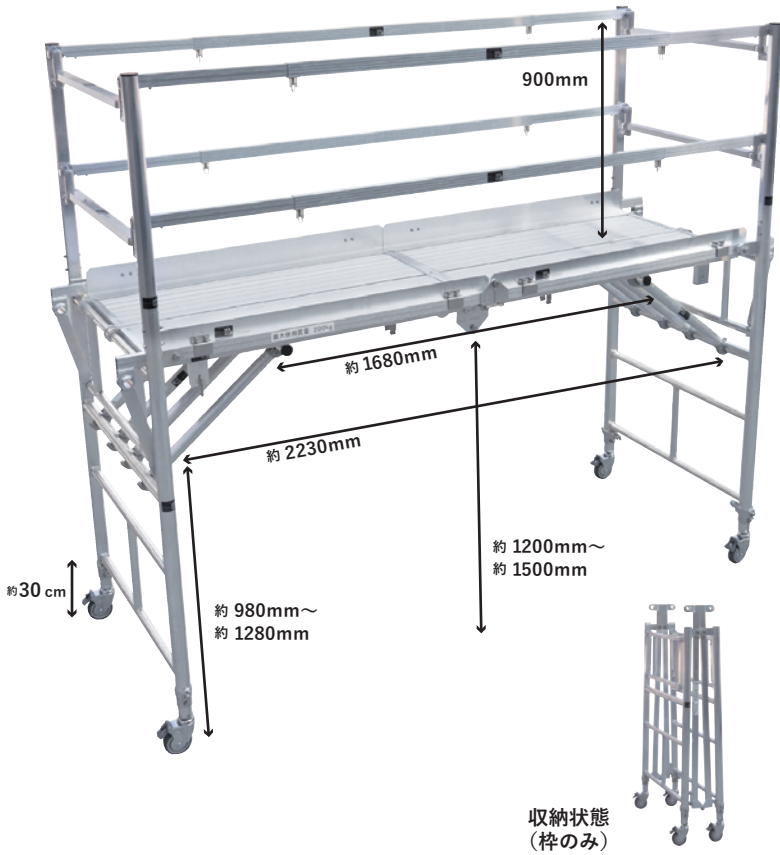
●アルミ台車

CAF-6B




単管パイプ取付けイメージ
※単管パイプは製品に含まれません

●内装足場 デスクステージ



●はしご付き床付き布わく はしご伸縮タイプ



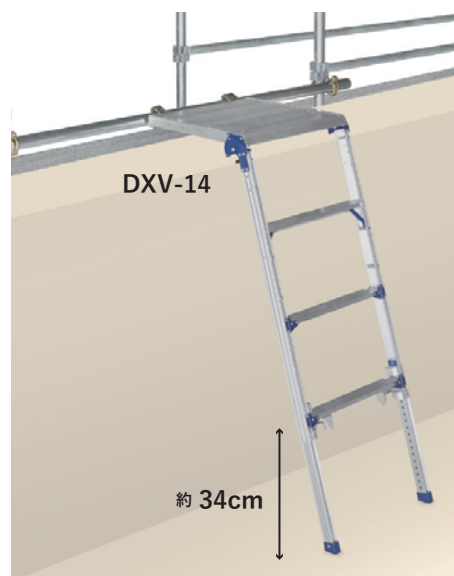
●アルミパイプ製 移動式足場

1段、2段、3段セット



ARA-2A 2段セット

●ベランダステップ



【オプション】

- ①ソケット式手すり
- ②一体型手すり

① DXV-TE1

② DXV-TE2



一般仮設資材

● クランプ

・ 同径 48.6 クランプ



・ キャッチクランプ



品名	規格	単重量
兼用・兼用抜止クランプ	Φ48.6/Φ42.7 兼用	0.75kg
同径48.6クランプ	Φ48.6	0.7kg
ドブ48.6同径クランプ	Φ48.6	0.64kg
キャッチクランプ	Φ48.6/Φ42.7 兼用	1.23kg
養生クランプ	Φ48.6/Φ42.7 兼用	0.4kg
単クランプ	Φ48.6/Φ42.7 兼用	0.3kg
シートクランプ	Φ48.6/Φ42.7 兼用	0.4kg
垂木止めクランプ	Φ48.6/Φ42.7 兼用	0.45kg

● 単管パイプ

・ 先メッキ



・ ドブメッキ



・ ハイテン



種類	サイズ	重量/m
先メッキ	Φ48.6mm × 1~6m	2.73kg
ドブメッキ	(お好きなサイズに カット可)	2.73kg
ハイテン		2.08kg

※JIS 規格製品

※カット料金 30 円 /1 本


※ピン加工・ダボ加工、別途料金。

● メッシュシート類

・ 防災メッシュシート (II類)



サイズ別で異なる縫製色



・ ラッセルネット



・ PE シート紐



防災メッシュシート	規格 mm	重量
次世代足場仕様/ PVC/ラッセル織	5400×1840(他 1540・1240・930・630・420)	140 g/m ²
	5700×1840(他1540・1240・1130・930・630・420)	140 g/m ²
PVC/ラッセル織	6300×1800(他1500・1200・900・600・400)	140 g/m ²
	5400×1800(他 1500・1200・900・600・400(黒のみ))	140 g/m ²
	7200×1800(他1500・1200・900・600・400)	140 g/m ²
	5100×1820(他1510・1210・910・610)	140 g/m ²
2054タイプ/平織	6300×1800(他1500・1200・900・600)	130 g/m ²
	5400×1800(他1500・1200・900・600)	130 g/m ²

品名	規格
ラッセルネット	防災 0.5×6m
	非防災 0.5×6m
PEシート紐 (国産/輸入)	600mm、800mm

●養生品

・仮置きラック

幅を選ばずワンタッチ




品名	規格	単重量
仮置きラック (クサビピッチ450用)	内寸 w460mm × h490mm	4.1kg
	内寸 w190mm × h490mm	3.7kg

・毛布 (マルチマット)



品名	規格
毛布 (マルチマット)	1800mm × 2000mm

・樹脂製敷板 W ボード



品名	滑り止め	寸法	重量
Wボード48		1219mm × 2438mm	39kg(±5%)
Wボード1m×2m		1000mm × 2000mm	27kg(±5%)
Wボード36	片面/両面	910mm × 1820mm	21kg(±5%)
Wボード36(持手4)		910mm × 1820mm	21kg(±5%)
軽量Wボード48	片面	1219mm × 2438mm	25kg(±5%)
軽量Wボード36		910mm × 1820mm	13kg(±5%)

・枕木



品名	規格
枕木	90mm角 × 800mm
	90mm角 × 1200mm

・マルチ GRID



品名	規格	単重量
マルチGRID	2070mm × 1020mm	1kg

●侵入防止扉



SP TOBIRA

ジョイント枠 497

ジョイント枠 305

品名	外形寸法	単重量
SP TOBIRA(扉)	1772mm × 577mm	28.0kg
ジョイント枠497	1772mm × 497mm	15.9kg
ジョイント枠305	1772mm × 305mm	11.9kg

●便利部材

- ・敷板半架けアダプター




種類	単重量
140角用	1.6kg
120角用	1.3kg

- ・クランプ式中間割材



- ・バルコニーキャッチャー



●トラック用品

- ・コンドーパワーラッシング

品番	規格	単重量
RE-50C(アイタイプ)	固定側 1m 調節側 6m ベルト幅50mm	2.5kg



- ・ハイクレトラックロープ

品番	規格	単重量
H1220	12mm×20M	1.0kg
H1230	12mm×30M	1.5kg



●壁つなぎ・アンカー

- ・壁つなぎ



品番	可動範囲	単重量
壁つなぎ 1417	140~165mm	0.75kg
壁つなぎ 1925	190~250mm	0.95kg
壁つなぎ 2434	240~340mm	1.14kg
壁つなぎ 3352	330~520mm	1.15kg
壁つなぎ 5072	500~720mm	2.05kg
壁つなぎ 7092	700~920mm	2.53kg
壁つなぎ 90112	900~1120mm	2.94kg

●ナマシ番線 #12



規格	重量
線径2.6mm	25kg

- ・アンカー




シーティーアンカー
スチール/ステンレス



グリップアンカー
スチール/ステンレス

●パレット

・マルチラック




商品名	規格	単重量
マルチラック	幅 1470mm × 奥行き 920mm × 全高 1035mm	50kg
先行手摺用パレット(50本用)	幅 1849mm × 奥行き 724mm × 全高 1138mm	59kg
先行手摺用パレット(90本用)	幅 1849mm × 奥行き 1004mm × 全高 1138mm	70kg
幅木用パレット	幅 1604mm × 奥行き 1004mm × 全高 1111mm	54kg
コンドーマッシュパレット 1型 1000kg用	810mm × 1030mm × 840mm	43kg
コンドーマッシュパレット 1型 1500kg用	810mm × 1030mm × 840mm	48kg
コンドーマッシュパレット 2型 1000kg用	1010mm × 1230mm × 890mm	59kg
コンドーマッシュパレット 2型 2000kg用	1010mm × 1230mm × 890mm	66kg

・先行手摺用パレット



・幅木用パレット



・コンドーマッシュパレット



・ほぞ付きパレット脚



●吊りパレット

NA型



NA-H(ハーフ)型



型式	外形寸法	単重量
NA型	奥行1015×間口1172×全高897mm	108kg
NA-H型	奥行1015×間口1172×全高607mm	90kg

ULU KAS.

足場機材の
販売レンタル

仙台ヤード

〒981-3217
宮城県仙台市泉区実沢字二ノ関西5番地
TEL 022-376-8588 FAX 022-376-8589

運営会社 株式会社フコク

岩手北上ヤード

〒029-4503
岩手県胆沢郡金ヶ崎町西根北荒巻102-3
TEL 0197-34-3232 FAX 0197-34-3233

Web Site



Instagram



2024.2 発行